

Các sản phẩm Kia được sản xuất và phân phối tại thị trường Việt Nam bởi THACO AUTO.

* Thông tin và hình ảnh chỉ mang tính chất tham khảo và có thể khác so với thực tế. Các chi tiết trên xe có thể thay đổi mà không cần báo trước. Vui lòng liên hệ Đại lý Kia gần nhất để biết thêm thông tin chi tiết.

V1.15122021



☎ 1900.545.591

📘 www.facebook.com/kiavietnam.official

📺 www.youtube.com/kiavietnamofficial

🌐 www.kiavietnam.com.vn



K5

TRẢI NGHIỆM ĐẲNG CẤP MỚI





**MẪU SEDAN
THỂ THAO THẾ HỆ MỚI**

Ứng dụng thiết kế tương lai đậm chất công nghệ, mang lại cảm giác lái phấn khích, trang bị nhiều tiện nghi hiện đại, sang trọng và tính năng an toàn tiên tiến.

THIẾT KẾ "FASTBACK"

Là kiểu xe có thiết kế phần mui xe nối liền xuống cốp sau giúp gia tăng tính khí động học, điều hướng luồng gió theo chủ đích, hạn chế các tác động bất lợi của áp lực gió khi di chuyển ở tốc độ cao.





Đèn LED biểu tượng "Heart Beat"



Lưới tản nhiệt cấu trúc "Shark Skin" xếp tầng độc đáo



Mâm hợp kim 5 chấu thể thao 18"



Cụm LED sau liền mạch


KIỂU DÁNG THỂ THAO

Kia K5 tạo ấn tượng mạnh mẽ với kiểu dáng thể thao, độc đáo cùng các chi tiết thiết kế tinh tế và đậm chất công nghệ.



K5

KIA K5 CÓ KÍCH THƯỚC LỚN NHẤT TRONG PHÂN KHÚC D-SEDAN



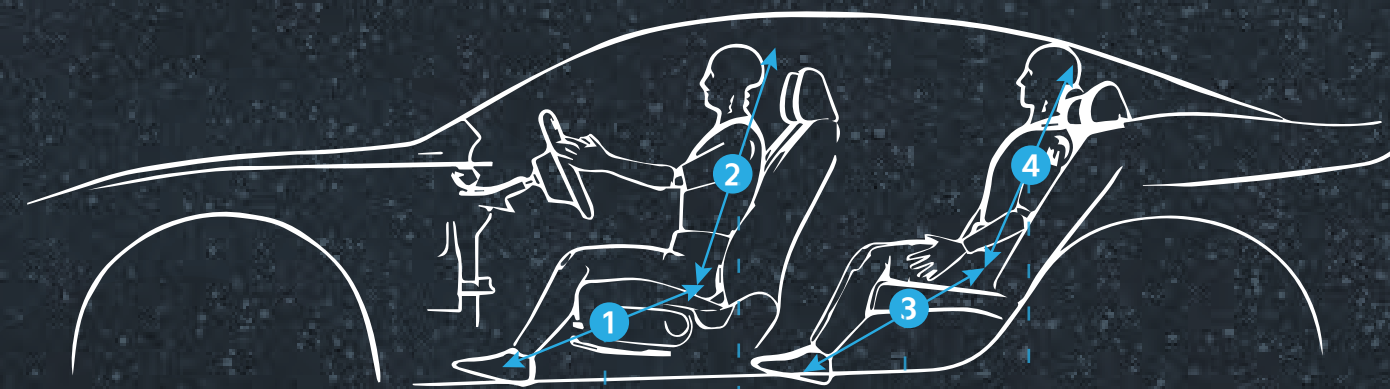
HÀNG GHẾ TRƯỚC

Khoảng để chân : 1.170 mm

Khoảng sáng trần

Không cửa sổ trời : 1.020 mm

Có cửa sổ trời : 978 mm



HÀNG GHẾ SAU

Khoảng sáng trần

Không cửa sổ trời : 960 mm

Có cửa sổ trời : 948 mm

Khoảng để chân : 895 mm



NỀN TẢNG KHUNG GẮM THẾ HỆ N3

Nền tảng khung gầm hoàn toàn mới tiêu chuẩn hóa việc bố trí hệ thống lái, khung gầm, hệ thống truyền lực và sàn cabin được áp dụng trên K5 cho phép cải thiện khả năng cách âm, mở rộng không gian bên trong, gia tăng sự ổn định và an toàn tối đa khi vận hành.



TỐI ƯU KHÍ ĐỘNG HỌC

Với ứng dụng nền tảng khung gầm thế hệ N3, K5 được thiết kế tối ưu khí động học nhờ việc hạ trọng tâm xe xuống thấp kết hợp hệ thống treo tích hợp mới giúp K5 di chuyển linh hoạt và mạnh mẽ.



Hốc gió tản nhiệt cản trước



Hệ thống treo ổn định và êm dịu



CHẾ ĐỘ LÁI

4 chế độ lái: Comfort - ECO - Sport - Smart đem lại trải nghiệm lái xe mạnh mẽ và linh hoạt.



LẤY CHUYỂN SỐ

Trải nghiệm cảm giác lái xe phấn khích bằng việc dễ dàng chuyển số tùy ý người lái mà không cần rời tay khỏi vô lăng.



CẢN GẠT SỐ

Hộp số tự động tinh chỉnh mang đến sự êm ái khi tăng tốc và cho phép người lái tự do lựa chọn thời điểm chuyển số bằng cách sử dụng cần gạt số tăng trải nghiệm thích thú khi lái xe.

VẬN HÀNH PHẤN KHÍCH

Động cơ - Hộp số Smartstream thế hệ mới vận hành mạnh mẽ vượt trội, mang lại trải nghiệm lái phấn khích.

ĐỘNG CƠ SMARTSTREAM 2.5 GDI

Công suất (hp) 191

Momen xoắn (N.m) 246

HỘP SỐ TỰ ĐỘNG 8 CẤP (8AT)

ĐỘNG CƠ NU 2.0 MPI

Công suất (hp) 150

Momen xoắn (N.m) 192

HỘP SỐ TỰ ĐỘNG 6 CẤP (6AT)





KHÔNG GIAN SANG TRỌNG VÀ HIỆN ĐẠI
MANG LẠI TRẢI NGHIỆM ĐẲNG CẤP




KHOANG LÁI ĐẬM CHẤT CÔNG NGHỆ

Khoang lái thiết kế theo phương ngang, đậm chất công nghệ, giúp dễ dàng quan sát và thao tác.

Màn hình giải trí 10.25"




Màn hình HUD



Màn hình đa thông tin 12.3"



Hệ thống điều hòa tự động thông minh



Sạc không dây điện thoại thông minh

Hệ thống âm thanh cao cấp với 12 loa BOSE mang lại trải nghiệm âm thanh sống động và đẳng cấp.



BOSE Centerpoint

Hiệu ứng âm thanh vòm sống động.



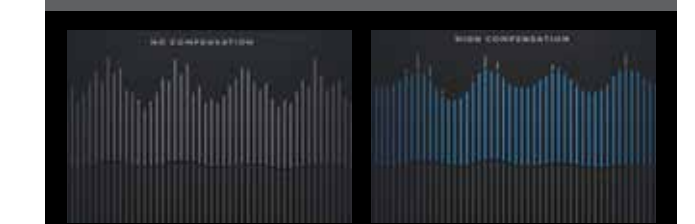
BOSE Dynamic Speed Compensation

Đảm bảo trải nghiệm không bị gián đoạn với chức năng điều tiết âm lượng theo vận tốc.



Centerpoint OFF

Centerpoint ON



DSC OFF


DSC ON



Chế độ thư giãn 1 chạm



Hàng ghế sau rộng rãi, thoải mái và tiện nghi



Hệ thống sưởi/làm mát hàng ghế trước



Nhớ 2 vị trí của ghế lái



Hệ thống sưởi hàng ghế sau (bản GT-Line)



Cửa gió điều hòa



Cửa sổ trời toàn cảnh



Rèm che cửa dạng ẩn



Cổng USB tiện dụng

AN TÂM TOÀN DIỆN

K5





HỖ TRỢ LÁI THÔNG MINH



Cảnh báo điểm mù
(BCW - Blind-spot Collision Warning)



Hỗ trợ mở cửa xe an toàn
(SEA - Safe Exit Assist)



Cảm biến áp suất lốp
(TPMS - Tire Pressure Monitoring System)



Quan sát điểm mù qua hình ảnh
(BVM - Blind-spot View Monitor)



Camera quan sát toàn cảnh
(SVM - Surround View Monitor)



Cảm biến hỗ trợ đỗ xe trước - sau
(PDW- Parking Distance Warning)



Nhắc nhở kiểm tra hàng ghế sau
(ROA - Rear Occupant Alert)





Xanh [DU3]



Trắng [GWP]



Đỏ [CR5]



Đen [ABP]



Xanh [M4B]

MÀU SƠN THEO ĐƠN ĐẶT HÀNG CỦA KHÁCH HÀNG



Xám [KLG]



Bạc [M8S]



Xanh [D9B]

THÔNG SỐ KỸ THUẬT	Kia K5		
KÍCH THƯỚC - TRỌNG LƯỢNG	Luxury	Premium	GT-Line
Kích thước tổng thể (DxRxC) (mm)	4905x1860x1465	4905x1860x1465	4905x1860x1465
Chiều dài cơ sở (mm)	2850	2850	2850
Khối lượng không tải (kg)	1430	1470	1490
Khối lượng toàn tải (kg)	1960	1960	1990
Dung tích thùng nhiên liệu (L)	60	60	60
Thể tích khoang hành lý (L)	510	510	510
Số chỗ ngồi	5	5	5
ĐỘNG CƠ - HỘP SỐ			
Động cơ	2.0 MPI	2.0 MPI	2.5 GDI (Theta-III)
Dung tích xi lanh (cc)	1999	1999	2497
Công suất tối đa (Hp)	150	150	191
Mô men xoắn tối đa (Nm)	192	192	246
Hộp số	6AT	6AT	8AT
KHUNG GẮM			
Hệ thống treo trước	Độc lập McPherson	Độc lập McPherson	Độc lập McPherson
Hệ thống treo sau	Liên kết đa điểm	Liên kết đa điểm	Liên kết đa điểm
Trợ lực lái	Điện	Điện	Điện
Hệ thống phanh trước/sau	Đĩa tản nhiệt/Đĩa đặc	Đĩa tản nhiệt/Đĩa đặc	Đĩa tản nhiệt/Đĩa đặc
Mâm xe	18"	18"	18"
Kích thước lốp xe	235/45R18	235/45R18	235/45R18
Hệ truyền động	Cầu trước	Cầu trước	Cầu trước
NGOẠI THẤT			
Gương chiếu hậu	Chỉnh điện, gập tự động, sấy	Chỉnh điện, gập tự động, sấy	Chỉnh điện, gập tự động, sấy
Tay nắm cửa	Mạ chrome	Mạ chrome	Mạ chrome
Cánh hướng gió	●	●	●
Cốp mở điện	●	●	●
Nẹp chống trầy cửa	●	●	●
Vè chắn bùn	●	●	●
Gạt mưa tự động	●	●	●
Cửa sổ trời toàn cảnh panorama	-	●	●
Đèn pha	Đèn chiếu gần	LED	LED Projector
	Đèn chiếu xa	LED	LED Projector
	Tự động bật/tắt	●	●
	Đèn chạy ban ngày	LED	LED
Đèn sương mù	LED	LED Projector	LED Projector
Đèn hậu	LED	LED	LED
Ăng ten	Vây cá	Vây cá	Vây cá
Đèn phanh trên cao	LED	LED	LED
NỘI THẤT - TIỆN NGHI			
Màn hình đồng hồ đa thông tin	Full LCD 12.3"	Full LCD 12.3"	Full LCD 12.3"
Bộ tỷ tay trung tâm	2 cổng USB phía sau	2 cổng USB phía sau	2 cổng USB phía sau
Tay nắm mở cửa trong	Mạ chrome	Mạ chrome	Mạ chrome
Bộ tỷ tay trên tappi cửa	Bọc da	Bọc da	Bọc da
Nội thất da	Màu đen	Màu đen	Màu đỏ

Ghế người lái	Chỉnh điện	10 hướng	10 hướng	10 hướng
	Nhớ vị trí	●	●	●
	Sưởi và thông gió	●	●	●
Ghế hành khách	Chỉnh điện	6 hướng	6 hướng	6 hướng
	Chức năng	-	chế độ ghế thư giãn	chế độ ghế thư giãn
	Sưởi và thông gió	●	●	●
Túi đựng đồ phía sau hàng ghế trước	●	●	●	
Sưởi hàng ghế sau	-	-	-	●
Hàng ghế sau gập 60:40	●	●	●	●
Tay lái	Chất liệu	Da	Da	Da (Thể thao)
	Điều khiển âm thanh, cuộc gọi, kiểm soát hành trình	●	●	●
	Sưởi	-	●	●
	Điều chỉnh lên - xuống & ra - vào	●	●	●
Hệ thống giải trí	Màn hình AVN	10.25"	10.25"	10.25"
	Apple Carplay/Android Auto	●	●	●
	Loa	6	12 loa Bose	12 loa Bose
Sạc không dây	●	●	●	
Kiểm soát hành trình	●	●	●	
Khóa cửa trung tâm	●	●	●	
Rèm che nắng cửa sổ sau	●	●	●	
Lấy chuyển số trên vô lăng	●	●	●	
Chìa khóa thông minh & khởi động nút bấm	●	●	●	
Gương chống chói tự động ECM	●	●	●	
Khởi động từ xa	●	●	●	
Hệ thống điều hòa tự động 2 vùng	●	●	●	
Cửa gió hàng ghế sau	●	●	●	
Đèn trang trí nội thất mood light	●	●	●	
Ốp bàn đạp kim loại	-	-	-	●
Màn hình HUD	-	●	●	●
Kính cửa tự động lên/xuống 1 chạm & chống kẹt	●	●	●	●
AN TOÀN				
Túi khí	6	6	6	6
Hệ thống chống bó cứng phanh ABS	●	●	●	●
Hệ thống cân bằng điện tử ESC	●	●	●	●
Hỗ trợ khởi hành ngang dốc HAC	●	●	●	●
Phanh tay điện tử + Autohold	●	●	●	●
Cảm biến đỗ xe trước/sau	●	●	●	●
Hệ thống cảnh báo áp suất lốp	●	●	●	●
Hệ thống cảnh báo điểm mù BCW	-	●	●	●
Hiển thị cảnh báo điểm mù lên màn hình thông tin BVM	●	●	●	●
Camera lùi	●	●	●	●
Camera giám sát toàn cảnh SVM	●	●	●	●
Cảnh báo người ngồi hàng ghế sau	●	●	●	●
TRANG BỊ KHÁC				
Phim cách nhiệt loại cao cấp tối màu	●	●	●	●
Thảm lót sàn	●	●	●	●
Tấm lót khoang hành lý	●	●	●	●